






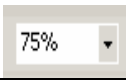



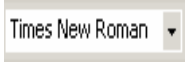













Tiga Toolbar dalam keadaan default atau normal pada MS Excel 2003, yaitu Toolbar standart, Formatting dan Drawing







Toolbar standart

Ikon	Perintah	Fungsi
	New Blank Document	Membuat Document Baru yang masih kosong
	Open	Membuka Berkas Document yang disimpan
	Save	Menyimpan Document ke hard disk, disket, USB flas disk, atau media lain
	E-Mail	Menulis/Mengirim E-Mail
	Print	Mencetak Document ke printer dengan pilihan normal
	Print Preview	Beralih ke tampilan cetak
	Spelling and Grammar	Memeriksa ejaan
	Research	Mencari hal-hal yang berkaitan dengan Excel
	Cut	Menyalin teks yang dipilih (sorot) ke clipboard
	Copy	Memindahkan teks yang dipilih (sorot) ke clipboard
	Paste	Mengambil teks yang ada di clipboard dan menempatkannya di posisi titik sisip sekarang berada
	Format Painter	Menyalin format teks yang ada di clipboard dan menempatkannya di posisi titik sisip sekarang berada
	Undo	Membatalkan perintah
	Redo	Membatalkan Proses Undo
	Insert Hyperlink	Menyisipkan Hyperlink
	Auto Sum	Menjumlah secara otomatis
	Short Ascending	Mengurutkan data secara menaik


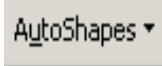





	Short Descending	Mengurutkan data secara menurun
	Chart wizard	Membuat dan menempatkan Grafik
	Drawing	Menampilkan toolbar drawing
	Zoom	Mengatur Tampilan layar document
	Microsoft Office Excel Help	Meminta bantuan yang diperlukan jika terjadi kesulitan mengenai Excel














### Toolbar Formatting

Ikon	Perintah	Fungsi
	Font	Untuk mengubah jenis dan bentuk huruf (font)
	Font Size	Untuk mengubah ukuran Huruf (font size)
	Bold	Menambihkan huruf tebal (Bold)
	Italic	Menampilkan huruf miring (Italic)
	Underline	Memberikan garis bawah (underline)
	Align Left	Paragraph ditampilkan dengan posisi rata kiri
	Center	Paragraph ditampilkan dengan posisi di tengah
	Align Right	Paragraph ditampilkan dengan posisi rata kiri
	Justify	Paragraph ditampilkan dengan posisi rata kiri dan kanan
	Merge and Center	Menggabungkan dan Menegetengahkan sel
	Currently Style	Memformat angka dalam mata uang tertetu (\$)
	Percent Style	Memformat angka menjadi bentuk persen
	Comma Style	Memformat angka menjadi angka dengan format pemisah ribuan dan angka desimal
	Increase Decimal	Menambah format angka desimal

	Decrease Decimal	Mengurangi format angka desimal
	Decrease Indent	Memajukan paragraph satu langkah
	Increase Indent	Memundurkan paragraph satu langkah
	Borders	Menambahkan garis batas (border)
	Fill Color	Memberikan warna latar huruf
	Font Color	Memberi dan memilih warna huruf (font color)

### Toolbar Drawing

<b>Ikon</b>	<b>Perintah</b>	<b>Fungsi</b>
	Drawing	Mengatur obyek hasil pembulatan
	AutoShapes	Menampilkan menu AutoShapes
	Select Objects	Memilih Objek
	Free Rotate	Mengatur Objek gambar yang sudah ditempatkan
	Lines	Membuat garis
	Arrow	Membuat garis berujung panah
	Rectangle	Membuat bingkai berbentuk segi empat

	Oval	Membuat bingkai berbentuk lingkaran atau Oval
	Text Box	Menempatkan kotak berisi teks
	Insert Word Art	Menyisipkan word art (tulisan Indah)
	Insert Diagram or Organization Chart	Menyisipkan diagram
	Insert Clip Art	Menyisipkan gambar dari Clip Art
	Insert Picture	Menyisipkan gambar dari file
	Fill Color	Mengatur warna isi bingkai atau kotak teks
	Line Color	Mengatur warna garis atau bingkai
	Font Color	Mengatur warna huruf
	Line Style	Mengatur ketebalan dan tipe garis
	Dash Style	Mengatur bentuk dan arah tanda panah
	Arrow Style	Mengatur model tampilan garis
	Shadow Style	Memberikan efek bayangan (shadow) pada objek yang dipilih
	3-D Style	Memberikan efek 3 dimensi pada objek yang dipilih